ТЕРРИТОРИАЛЬНЫЙ ОРГАН ФЕДЕРАЛЬНОЙ СЛУЖБЫ ГОСУДАРСТВЕННОЙ СТАТИСТИКИ ПО ЧЕЛЯБИНСКОЙ ОБЛАСТИ

Жилищные условия населения Челябинской области

за 2022 год

ТЕРРИТОРИАЛЬНЫЙ ОРГАН ФЕДЕРАЛЬНОЙ СЛУЖБЫ ГОСУДАРСТВЕННОЙ СТАТИСТИКИ ПО ЧЕЛЯБИНСКОЙ ОБЛАСТИ

Жилищные условия населения Челябинской области

за 2022 год

01 Общая площадь жилых помещений

02 Общая площадь жилых помещений по формам собственности

03 Число жилых домов

04 Число жилых квартир и средний размер одной квартиры

05 Распределение жилищного фонда по материалу стен

06 Благоустройство жилищного фонда

07 Число семей, получивших жилые помещения и улучшивших жилищный условия

08 Общая заселенная площадь жилых помещений

09 Число семей, состоящих на учете в качестве нуждающихся в жилых помещениях, по категориям семей

10 Число семей, состоящих на учете в качестве нуждающихся в жилых помещениях

ОБЩАЯ ПЛОЩАДЬ ЖИЛЫХ ПОМЕЩЕНИЙ В ЧЕЛЯБИНСКОЙ ОБЛАСТИ

НА КОНЕЦ 2022 ГОДА

28,7 кв. метров

В среднем на одного жителя области

27,9 кв. метров

В среднем на одного жителя в городской местности

32,2 кв. метра

В среднем на одного жителя в сельской местности

- Общая площадь жилых помещений в городской местности
- Общая площадь жилых помещений в сельской местности

ОБЩАЯ ПЛОЩАДЬ ЖИЛЫХ ПОМЕЩЕНИЙ ПО ФОРМАМ СОБСТВЕННОСТИ В ЧЕЛЯБИНСКОЙ ОБЛАСТИ

НА КОНЕЦ 2022 ГОДА

663,3 тыс. кв. метров

Государственный жилищный фонд

94 476,9 тыс. кв. метров

Частный жилищный фонд

2 484,0 тыс. кв. метров

Муниципальный жилищный фонд

92 670,2 тыс. кв. метров

Частный жилищный фонд в собственности граждан

1 806,7 тыс. кв. метров

Частный жилищный фонд в собственности юридических лиц

- Государственный жилищный фонд
- Частный жилищный фонд
- Муниципальный жилищный фонд

ЧИСЛО ЖИЛЫХ ДОМОВ В ЧЕЛЯБИНСКОЙ ОБЛАСТИ

ТЫС. ЕДИНИЦ; НА КОНЕЦ 2022 ГОДА

370,0

Число жилых домов (индивидуально-определенных зданий)

21,6

Число многоквартирных домов

85,0

Число домов блокированной застройки

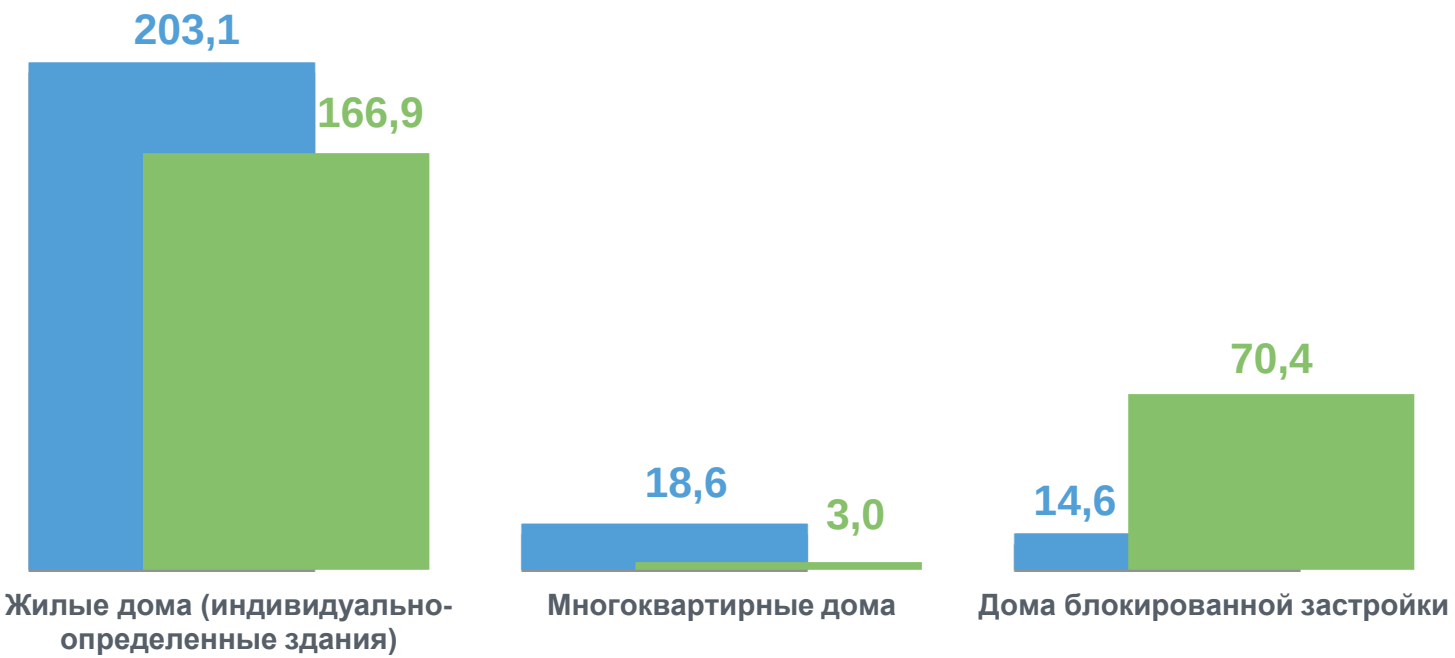

Число жилых домов в городской местности

Число жилых домов в сельской местности

ЧИСЛО ЖИЛЫХ КВАРТИР И СРЕДНИЙ РАЗМЕР ОДНОЙ КВАРТИРЫ В ЧЕЛЯБИНСКОЙ ОБЛАСТИ

НА КОНЕЦ 2022 ГОДА

55,6 кв. метров

Средний размер одной квартиры, всего

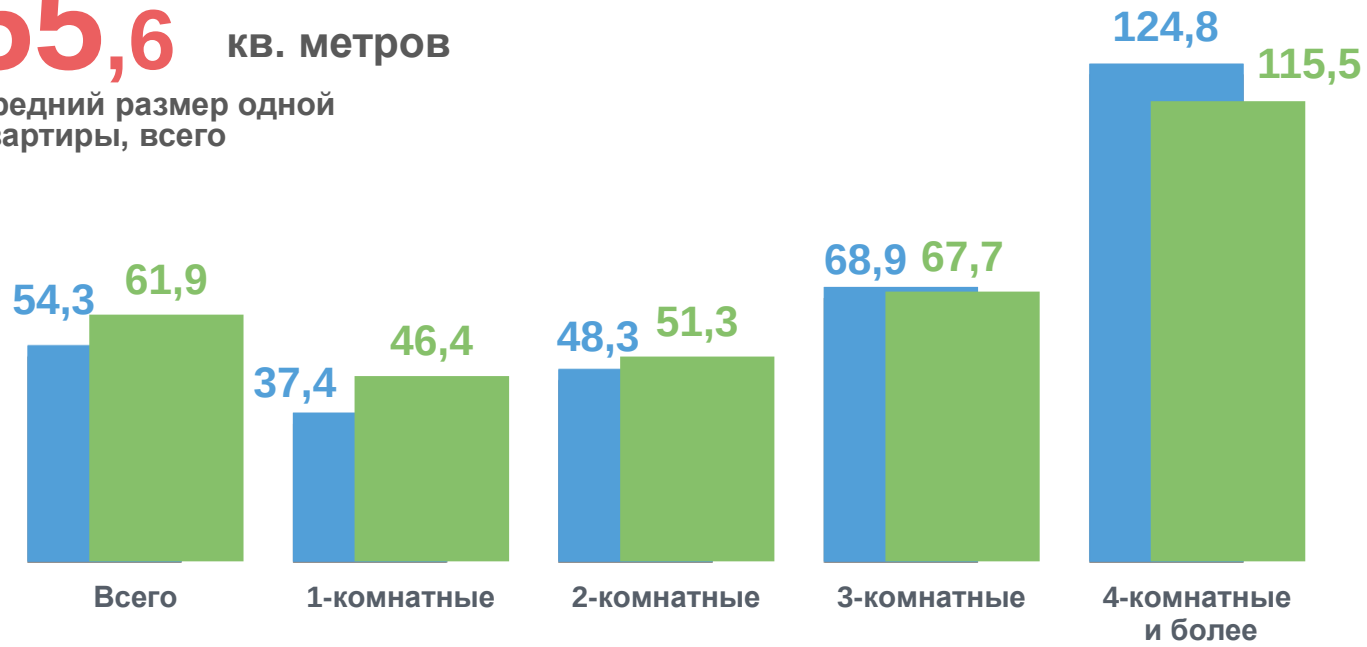

Средний размер одной квартиры в городской местности, кв. метров

Средний размер одной квартиры в сельской местности, кв. метров

Однокомнатные

Двухкомнатные

Трехкомнатные

Четырехкомнатные и более

РАСПРЕДЕЛЕНИЕ ЖИЛИЩНОГО ФОНДА ПО МАТЕРИАЛУ СТЕН В ЧЕЛЯБИНСКОЙ ОБЛАСТИ

В % К ИТОГУ; НА КОНЕЦ 2022 ГОДА

Общая площадь жилых помещений

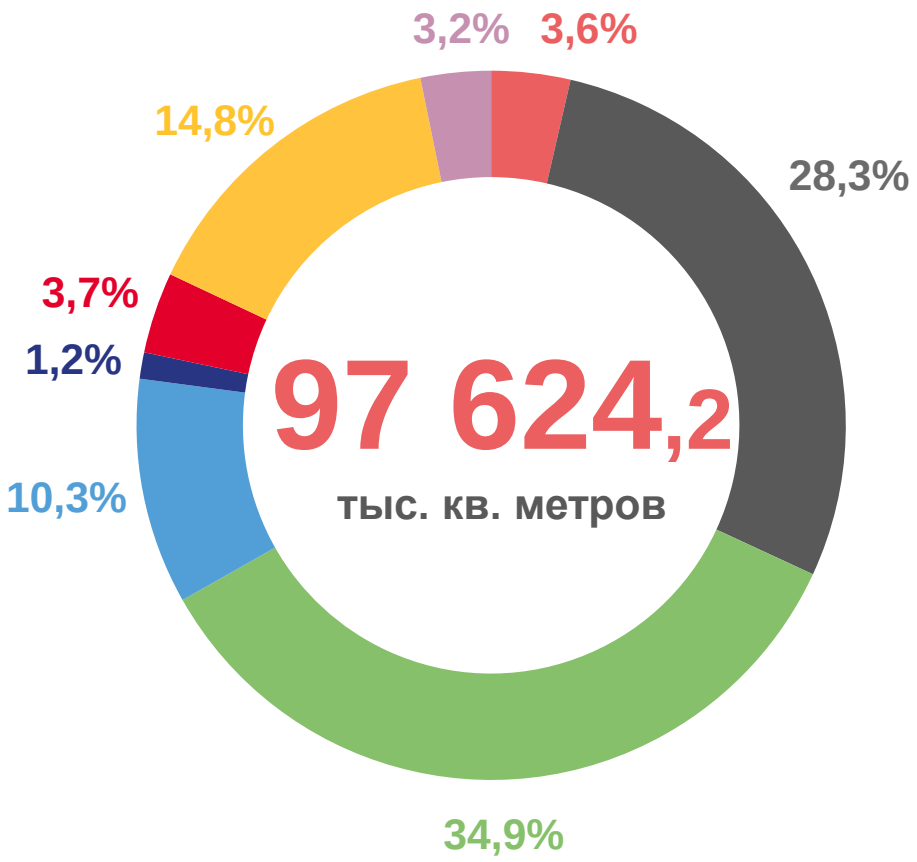

- Каменные
- Кирпичные
- Панельные
- Блочные
- Монолитные
- Смешанные
- Деревянные
- Прочие

Число жилых домов

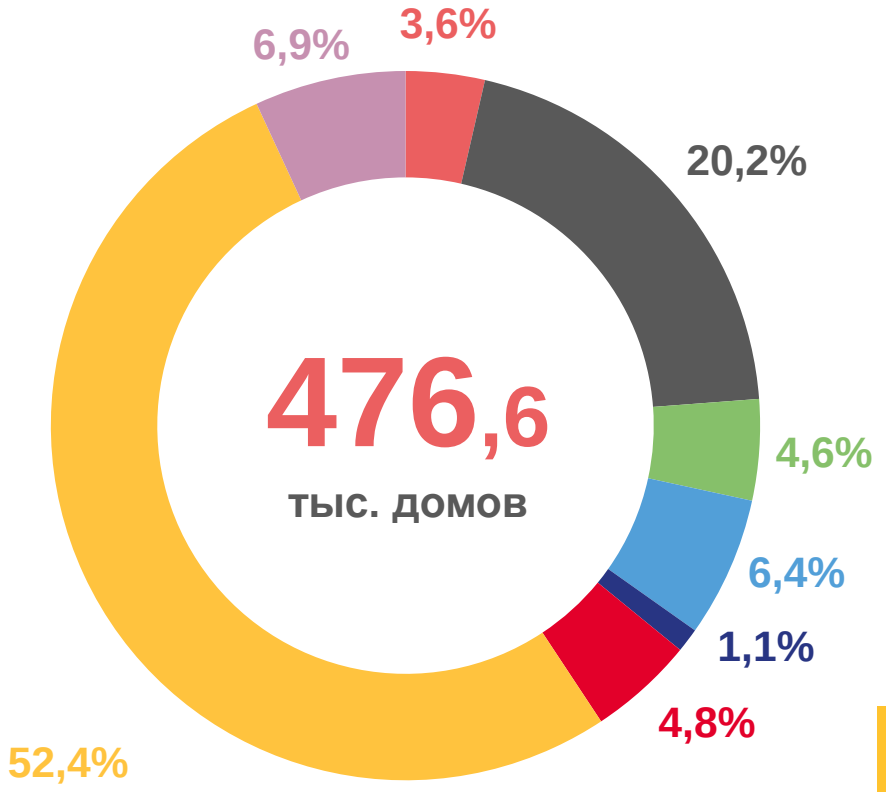

ЧЕЛЯБИНСКСТАТ

БЛАГОУСТРОЙСТВО ЖИЛИЩНОГО ФОНДА В ЧЕЛЯБИНСКОЙ ОБЛАСТИ

В ПРОЦЕНТАХ; НА КОНЕЦ 2022 ГОДА

72,0

Удельный вес общей площади жилых помещений, оборудованной одновременно всеми видами благоустройств

82,5

В городской местности

28,8

В сельской местности

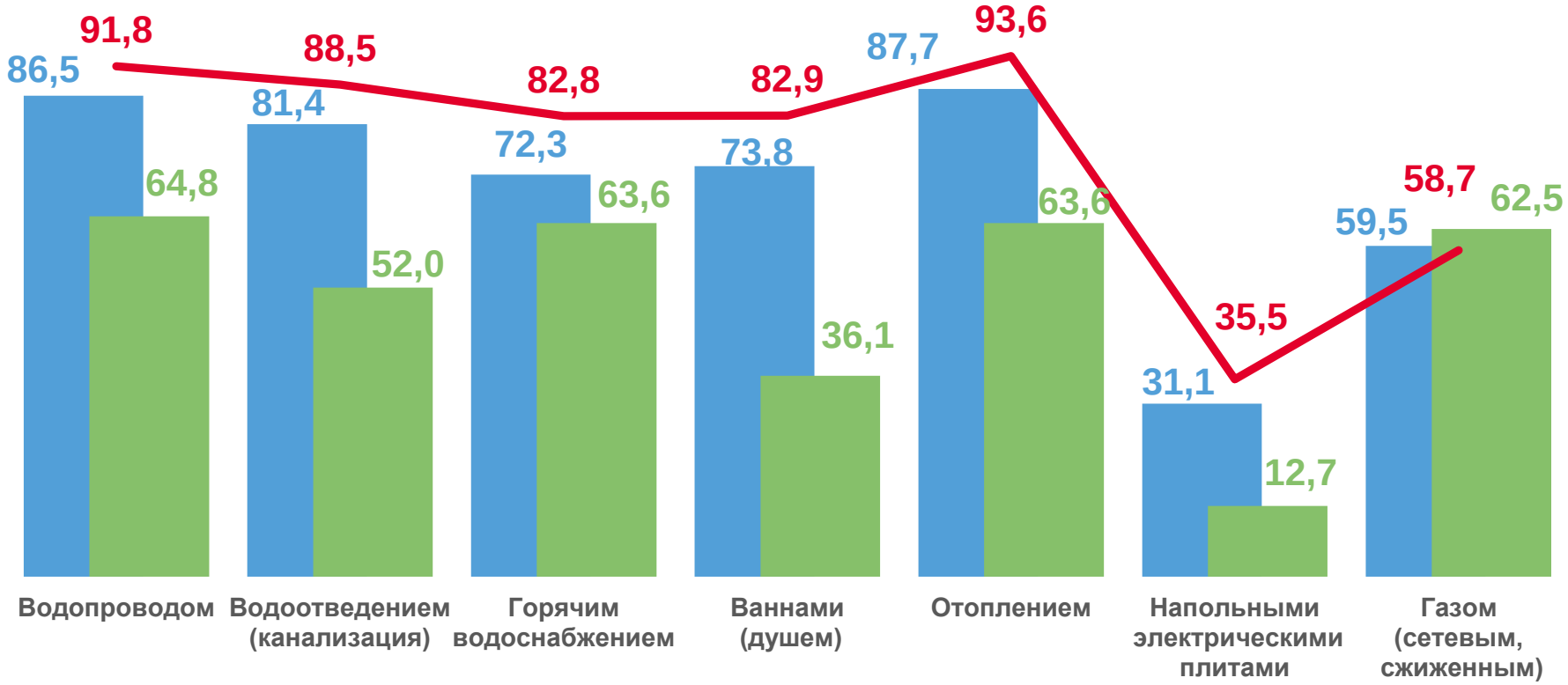

Удельный вес общей площади, оборудованной коммунальным ресурсом

Удельный вес общей площади, оборудованной коммунальным ресурсом, в городской местности

Удельный вес общей площади, оборудованной коммунальным ресурсом, в сельской местности

ЧИСЛО СЕМЕЙ, ПОЛУЧИВШИХ ЖИЛЫЕ ПОМЕЩЕНИЯ И УЛУЧШИВШИХ ЖИЛИЩНЫЕ УСЛОВИЯ, В ЧЕЛЯБИНСКОЙ ОБЛАСТИ

В 2022 ГОДУ

6,4%

Удельный вес числа семей, получивших жилые помещения, в общем числе семей, состоявших на учете в качестве нуждающихся в жилых помещениях

31,5%

Семей, получили жилые помещения в домах новостройках, в общем числе семей, получивших жилые помещения

38,5%

Семей купили жилые помещения, в общем числе семей, получивших жилые помещения

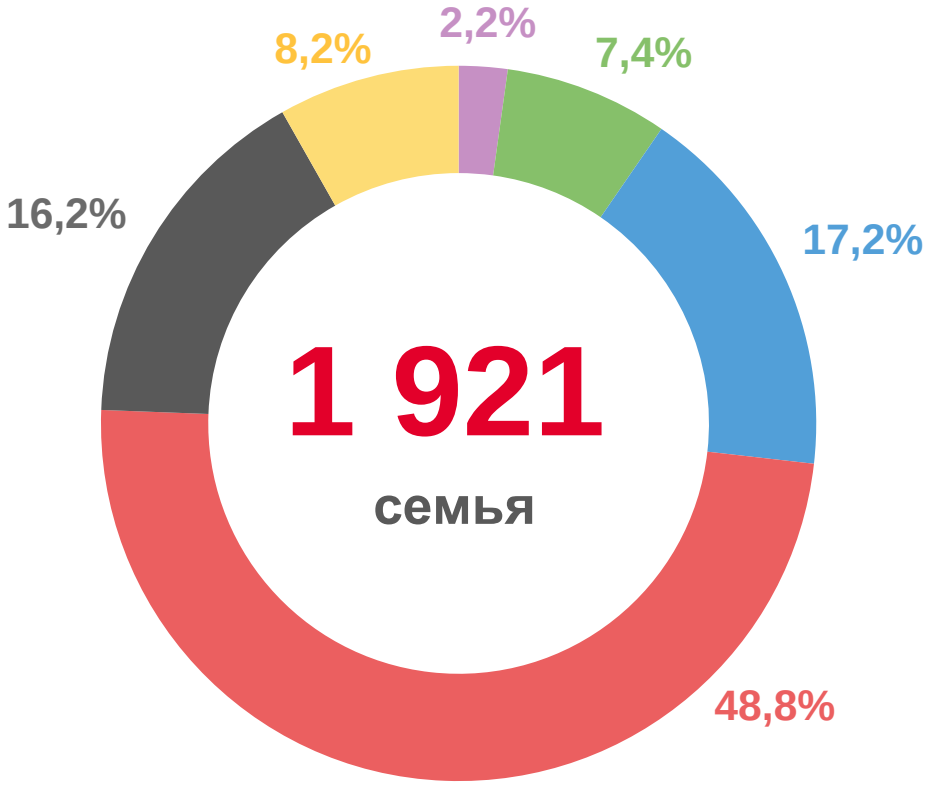

Категории семей, получившие жилые помещения и улучшившие жилищные условия

- Инвалиды и семьи, имеющие детей-инвалидов
- Многодетные семьи
- Молодые семьи
- Дети-сироты и дети, оставшиеся без попечения родителей
- Семьи, проживающие в аварийном жилфонде
- Иные категории семей

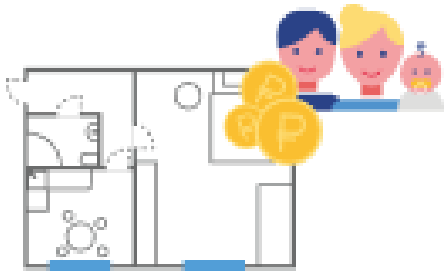

ОБЩАЯ ЗАСЕЛЕННАЯ ПЛОЩАДЬ ЖИЛЫХ ПОМЕЩЕНИЙ В ЧЕЛЯБИНСКОЙ ОБЛАСТИ

В 2022 ГОДУ

81,8 тыс. кв. метров

Общая заселенная площадь

26,1%

Заселенная площадь в домах-новостройках из общей заселенной площади

30,4 тыс. кв. метров

Незаселенная площадь, предназначенная на улучшение жилищных условий

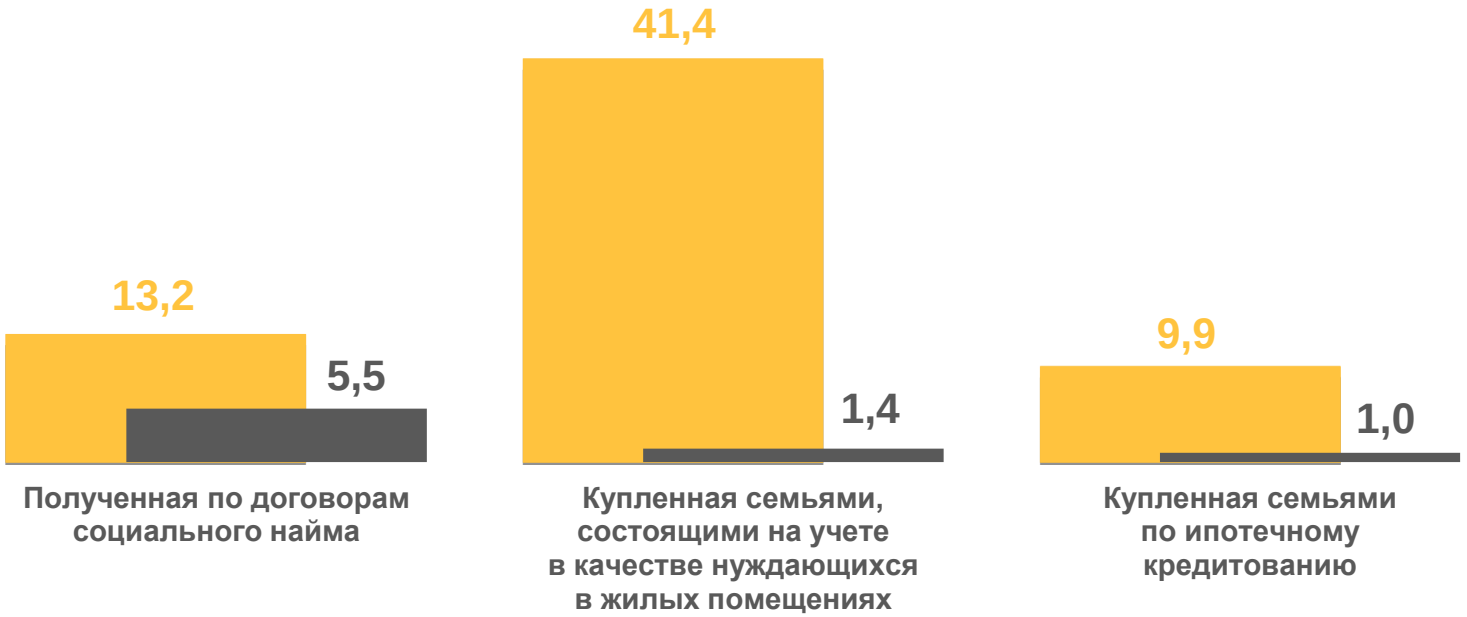

Общая заселенная площадь, тыс. кв. метров

Общая заселенная площадь в домах-новостройках, тыс. кв. метров

ЧИСЛО СЕМЕЙ, СОСТОЯЩИХ НА УЧЕТЕ В КАЧЕСТВЕ НУЖДАЮЩИХСЯ В ЖИЛЫХ ПОМЕЩЕНИЯХ, ПО КАТЕГОРИЯМ СЕМЕЙ, В ЧЕЛЯБИНСКОЙ ОБЛАСТИ

НА КОНЕЦ 2022 ГОДА

1,7%

Удельный вес числа семей, состоящих на учете, в общем числе семей

79,0 тыс. человек

Число членов семей, состоящих на учете

58,0%

Семей состоят на учете 10 лет и более в общем числе семей, состоящих на учете

Категории семей, состоящих на учете в качестве нуждающихся в жилых помещениях

- Инвалиды и семьи, имеющие детей-инвалидов
- Многодетные семьи
- Молодые семьи
- Дети-сироты и дети, оставшиеся без попечения родителей
- Семьи, проживающие в аварийном жилфонде
- Иные категории семей

ЧИСЛО СЕМЕЙ, СОСТОЯЩИХ НА УЧЕТЕ В КАЧЕСТВЕ НУЖДАЮЩИХСЯ В ЖИЛЫХ ПОМЕЩЕНИЯХ, В ЧЕЛЯБИНСКОЙ ОБЛАСТИ

НА КОНЕЦ 2022 ГОДА

1 573 единицы

Число семей, принятых на учет в течение года для получения жилого помещения

13,5%

из них малоимущих

2 376 единиц

Число семей, снятых с учета для получения жилого помещения в течение года

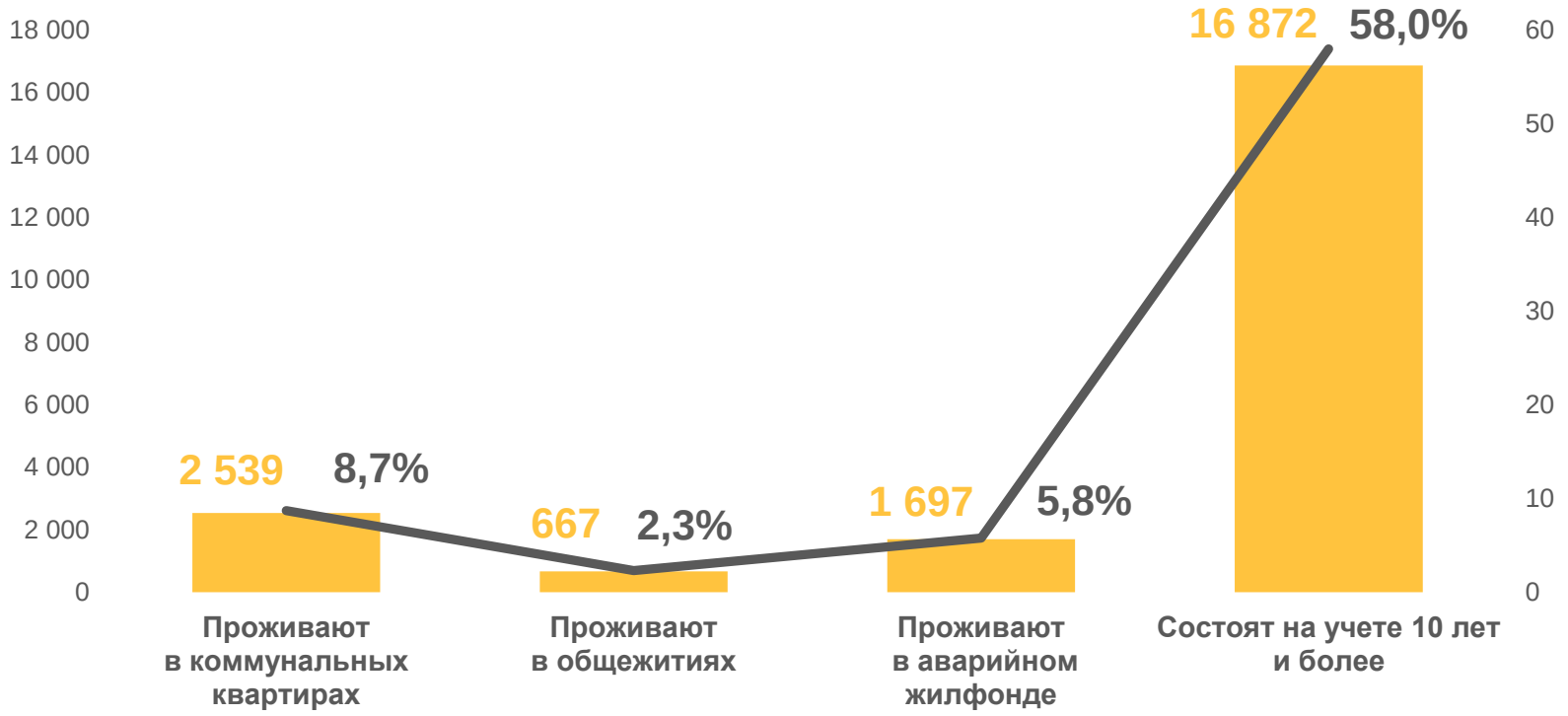

Число семей, состоящих на учете в качестве нуждающихся в жилых помещениях, единиц

Число семей, состоящих на учете в качестве нуждающихся в жилых помещениях, в % от общего числа семей, стоящих на учете